

**ANVISNINGAR:**

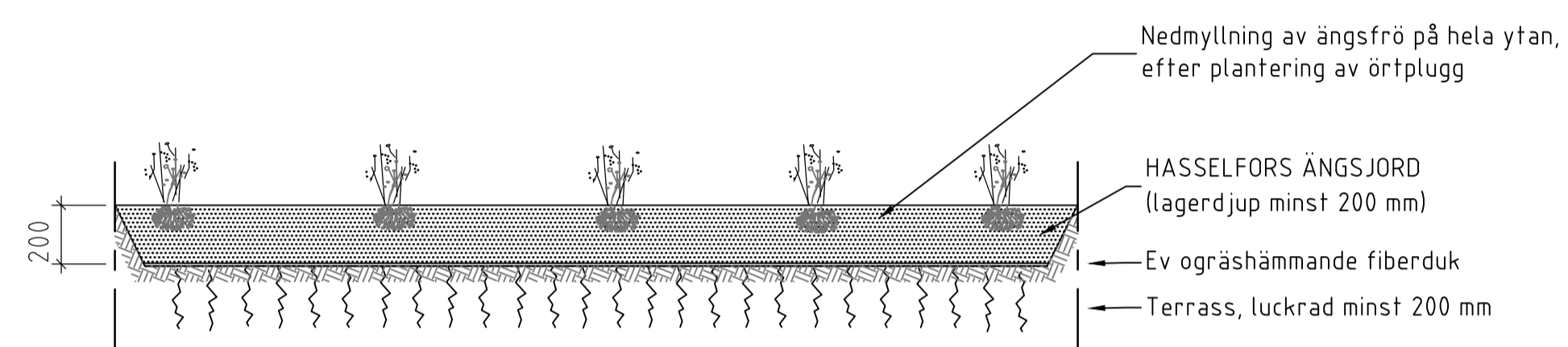
Frö i kombination med pluggplanter:  
Pluggplanter planteras innan marken sås.  
Frö sås tidig vår eller i augusti-september, för en så bra etablering som möjligt. Frön myllas ner en liten bit i fuktig jord.

Färdig matta: Kan anläggas under vår eller tidig höst. Jämna till underlaget och se till att ängsmattan får ordentlig jordkontakt.

Vattna direkt efter plantering och håll bädden fuktig de 3-4 första veckorna.  
Det finns olika typer av ängsblandningar och ängstyp väljs efter ståndort.

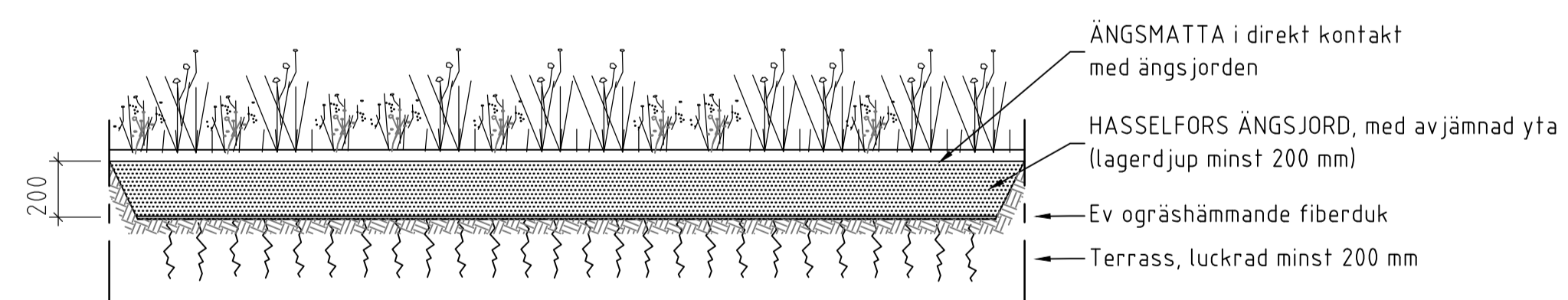
Om terrassen innehåller fleråriga rotngräs, kan en ogräshämmande, termiskt behandlad fiberduk läggas på terrassen innan ängsjorden läggs ut. Fiberdukens skarvar ska då överlappa varandra.

HASSELFORS ÄNGSJORD är okalkad och ögödslad sandig jord, med god genomsläpplighet, anpassad för ängsplanteringar.



**ÄNG: FRÖ OCH ÖRTPLUGG**

PRINCIPSEKTION SKALA 1:20/A1. Alla mått i mm  
Avstånd mellan plugg ej exakt

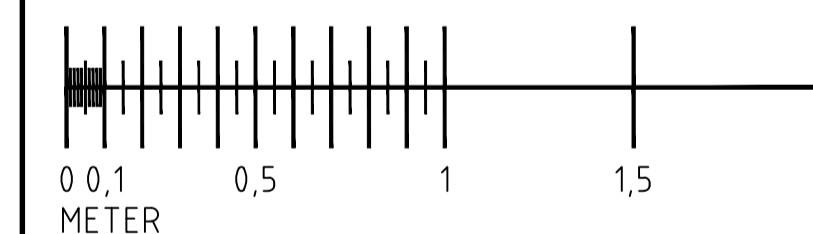


**ÄNG: FÄRDIG MATTA**

PRINCIPSEKTION SKALA 1:20/A1. Alla mått i mm

[hasselforsgarden.se/landscaping](https://hasselforsgarden.se/landscaping)

SKALA 1:20



**Pontarius**

RITAD/KONSTR AV	L. T. BLOCK
DATUM	GODKÄND AV
2020-09-01	K. BÖRJESSON

VÄXTBÄDD, SEKTIONER  
ÄNGSYTOR

SKALA	FORMAT	RITNINGSNR
1:20	A1	HFANG001