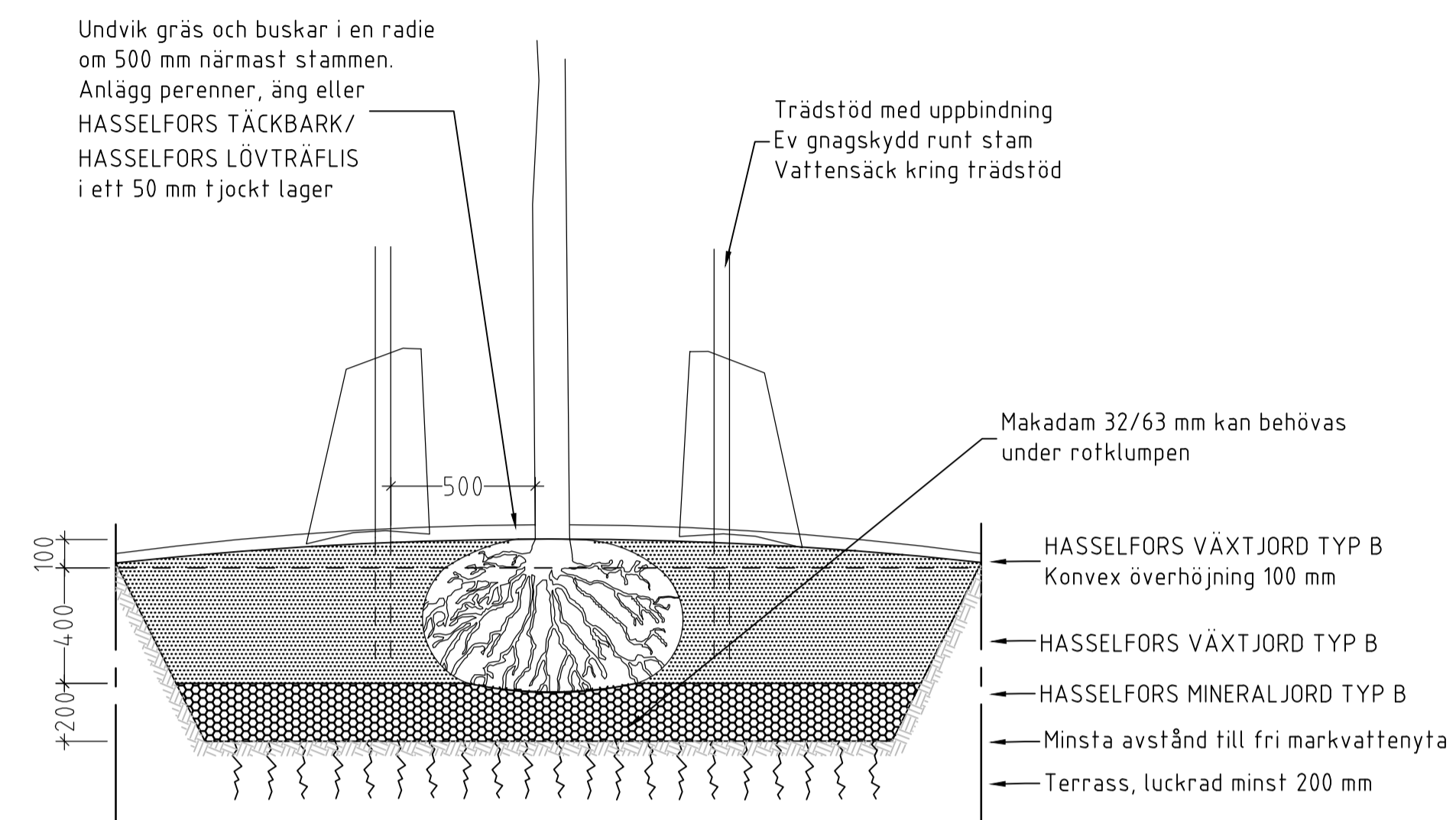


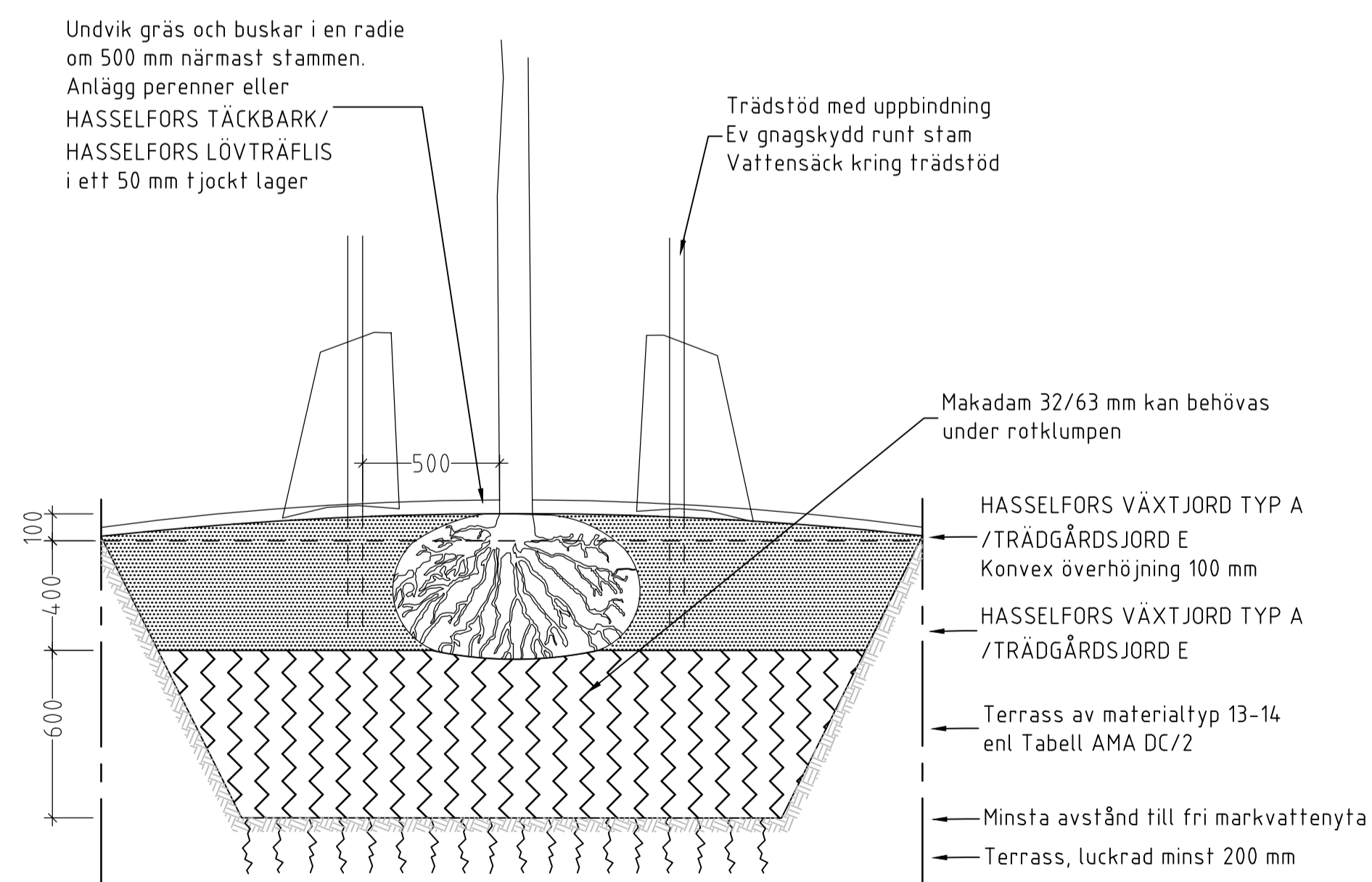
### TRÄD: VÄXTBÄDD TYP 1 MED JORD A

PRINCIPSEKTION SKALA 1:20/A1. Alla mått i mm  
Uppbyggnad enl AMA DCL.1111 och Figur RA DCL.1111/1



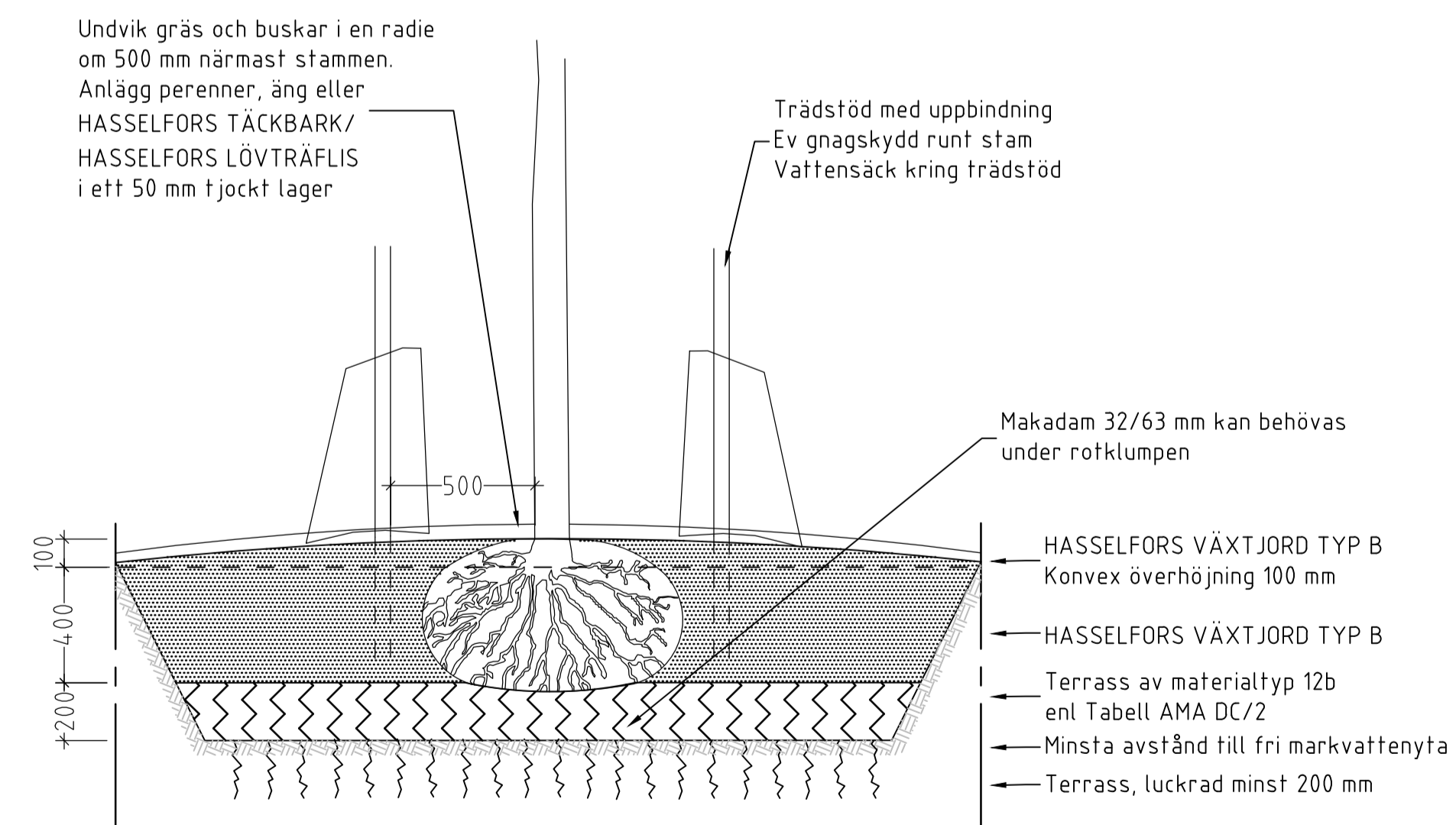
### TRÄD: VÄXTBÄDD TYP 1 MED JORD B

PRINCIPSEKTION SKALA 1:20/A1. Alla mått i mm  
Uppbyggnad enl AMA DCL.1112 och Figur RA DCL.1112/1



### TRÄD: VÄXTBÄDD TYP 2 MED JORD A

PRINCIPSEKTION SKALA 1:20/A1. Alla mått i mm  
Uppbyggnad enl AMA DCL.1121 och Figur RA DCL.1121/1



### TRÄD: VÄXTBÄDD TYP 2 MED JORD B

PRINCIPSEKTION SKALA 1:20/A1. Alla mått i mm  
Uppbyggnad enl AMA DCL.1122 och Figur RA DCL.1122/1

#### ANVISNINGAR:

15-30m<sup>3</sup> substrat/träd.  
För sammanhängande växtbäddar kan volymen minskas något.  
De allra flesta växter ska planteras på samma djup som i plantskolan. Varken terrass eller påfört växtsubstrat, får kompakteras.  
Efter plantering ska växtbädden genomvattnas.

Eftersom nyanlagd jord sjunker ihop något efter en tid ska växtbädden byggas något högre så att den färdiga ytan kommer på den planerade nivån.

Terrassen kan behöva dräneras om den är tät eller om dess sammansättning avviker markant från det påförda substratets.  
Terrassen kan behöva tätas eller förses med materialavskiljare, vid exempelvis alltför dränerande egenskaper.

#### Skötselråd:

Vattning, gödsling och ogrärensning bör ingå i skötselplanen. Vattning ska anpassas efter väder. De gödslade jordarna har en moderat gödslingsnivå. Gödsel bör därför tillföras redan under första säsongen till perenner, och under andra säsongen till buskar och träd.  
Fröogräs ska tas bort omgående, innan de hunnit fröa av sig. Om ingen marktäckning används ska ytan luckras på några cm djup, några gånger under det första året under etableringstiden.

HASSELFORS VÄXTJORD TYP A passar till träd och buskar när man vill skapa "normala" fukt-förhållanden i bädden.

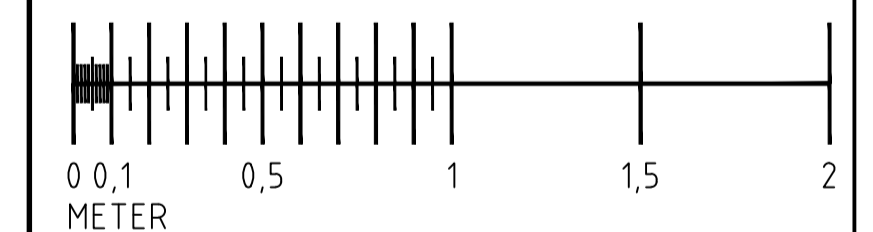
HASSELFORS TRÄDGÅRDSJORD E har aningen högre multhalt än Växtjord Typ A och passar t.ex. till samplantering av träd, buskar och perenner. Den höjda multhalten ger bättre vatten- och näringshållande förmåga.

HASSELFORS VÄXTJORD TYP B passar till träd, buskar och andra växter, vid torra förhållanden och/eller när växtbädden är utsatt för salt (exempelvis vägmiljö). Jordens vatten- och näringshållande förmåga är begränsad, därför bör man välja växter som är torktåliga och mindre näringskrävande.

HASSELFORS MINERALJORD används för att skapa en komplett växtbädd på platser där en fungerande mineraljord saknas. Mineraljorden fungerar som ett kapillärbrytande skikt och läggs i botten av jordbädden för att skapa en fungerande vattentransport.

[hasselforsgarden.se/landscaping](http://hasselforsgarden.se/landscaping)

SKALA 1:20



**HASSELFORS**  
GARDEN

**Pontarius**

TYPTRITNING	RITAD/KONSTR AV L T BLOCK
DATUM 2020-09-01	GODKÄND AV K BÖRJESSON

TRÄD I VÄXTBÄDD, SEKTIONER  
TYP 1 JORD A, TYP 1 JORD B  
TYP 2 JORD A, TYP 2 JORD B  
ENL AMA 20

SKALA 1:20	FORMAT A1	RITNINGSNR HFAMA102
---------------	--------------	------------------------